CHMURA evercare®

- innowacyjny, bezpłatny system gromadzenia danych
- analiza glikemii - większe zaangażowanie pacjenta w leczenie
- udostępnienie online
- dostęp do wyników z dowolnego urządzenia łączącego się z internetem

evercare® genius

Specyfikacja techniczna

NOWOŚĆ WSKAZUJE POZIOM HEMATOKRYTU NOWOŚĆ

Model:	evercare ®genius
Wyświetlacz:	LCD (ciekłokrystaliczny)
Jednostki miary:	mg/dl
Objętość próbki:	0,8 µl
Zakres pomiaru:	od 10 do 600 mg/dl *(od 0,5 do 33,3 mmol/l)*
Czas pomiaru:	5sek
Typ próbki:	krew (kapilarna lub żylna)
Kalibracja:	bez kodowania
Zakres hematokrytu:	0-70%
Pamięć:	1000 wyników badań z datami i godzinami

- Automatyczny czujnik wprowadzenia elektrody
- Automatyczny czujnik wprowadzenia próbki
- Automatyczne odliczanie podczas wykonywania pomiaru
- Automatyczne wyłączanie po 3 minutach bezczynności
- Ostrzeżenie o przekroczeniu zakresu temperatury

Warunki podczas pracy:	10°C~40°C, ponizej 85% wilgotnosci wzglednej (nieskondensowanej)
Warunki przechowywania / podczas transportu:	-20°C~60°C, 95% wilgotności względnej
Maksymalna wysokość:	< 3275 m n.p.m.
Rozmiary i masa:	95,5 mm (dł.) 57 mm (szer.) 15 mm (wys.) 58 g (bez baterii)
Zasilanie:	dwie baterie alkaliczne 1,5V AAA

HAND-PROD
Nasza technologia jest Twoją przyszłością
Tel.: +48 12 345 01 89
Infolinia: 800 401 061
biuro@hand-prod.com.pl
www.hand-prod.com.pl

zdrowy diabetyk
www.zdrowydiabetyk.pl

CE 0123

WIECZYSTA GWARANCJA GWARANCJA

EN ISO 15197:2015 PRECYZJA POMIARU

evercare® genius

Podświetlenie portu testowego

Badaj się tam gdzie jesteś. Podświetlenie portu testowego umożliwia właściwie przeprowadzenie testu nawet w całkowitej ciemności.

Port mini USB

Wygodny port mini USB ułatwia pracę z komputerem.

Pomiar hematokrytu

Wyświetlacz

Dobrze rozplanowany, wysoko kontrastowy wyświetlacz, czytelny w każdych warunkach i do tego w atrakcyjnej obudowie.

Pamięć

1000 wyników badań z datami i godzinami. Już nie musisz zapisywać ich w dzienniczku samokontroli.

Automatyczne kodowanie

Bądź spokojny o precyzję pomiaru.

Włączenie glukometru

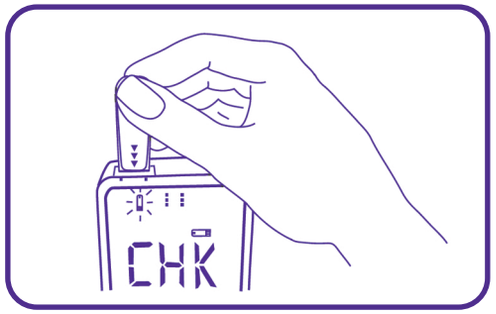

Włóż pasek do otworu w górnym lewym rogu glukometru, a urządzenie włączy się automatycznie.

Pomiar

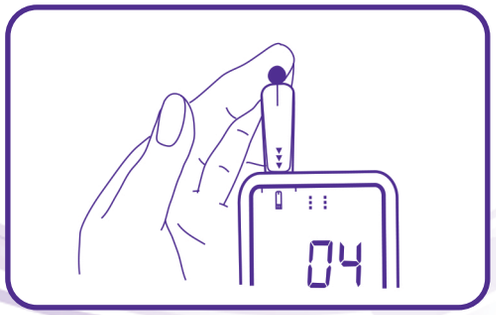

Do krawędzi paska testowego przyłóż kropelkę krwi. Glukometr sam zassie odpowiednią ilość i przeprowadzi pomiar. Wynik otrzymasz po 5 sekundach.

Wyłączenie glukometru

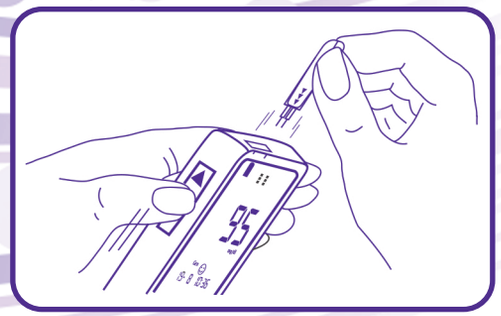

Wysuń pasek testowy. Glukometr wyłączy się automatycznie po 3 minutach bezczynności, a wynik pomiaru zapisze w pamięci.

Ekspert wśród **glukometrów** evercare® expert

więcej informacji na stronie **www.evercare.pl**

- kontrola poziomu glukozy (dzienniczek)
- analiza wyników (wykres, tabela)
- kalkulator WW/WBT
- działa bez konieczności łączenia się z internetem!

evercare® genius